

2023年3月期 第2四半期決算 参考資料

三浦工業株式会社

熱・水・環境のベストパートナー

MiURA

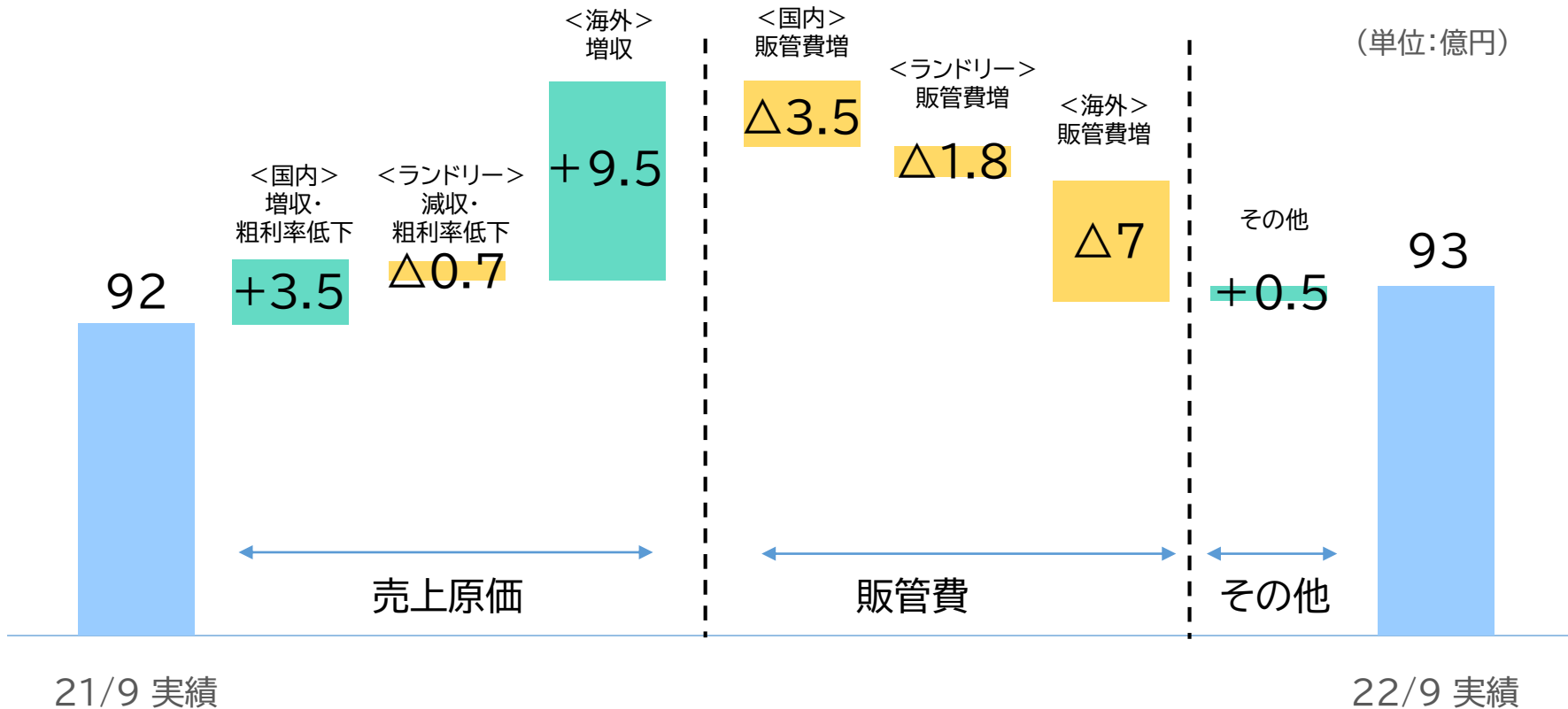
1. 2023年3月期 第2四半期業績

<IFRS>	単位	2022年3月期 2Q	2023年3月期 2Q	前年 同期比	2023年3月期 2Q 計画	2023年3月期 通期計画
売上収益	億円	662	692	+30	725	1,550
営業利益	億円	92	93	+0.5	94	200
営業利益率	%	14.0	13.5	△0.5	13.0	12.9
税引前利益	億円	94	104	+9	100	212
親会社の所有者に 帰属する当期利益	億円	67	76	+8	72	152
1株当たり当期利益	円	60	67	+7	63	134
配当	円	17	19	+2	19	41

概要

- ・国内は、船用機器や小型貫流ボイラ及び関連機器の販売、メンテナンス事業の売上が堅調に推移
- ・海外は、米州でボイラ販売が堅調に推移、為替の影響もあり、売上増加
- ・利益面は、原材料価格の上昇や営業活動の活発化により経費は増加したが、為替の影響もあり、増益

営業利益増減要因(前年同期差)



- ・国内は増収だが、原材料価格の上昇や販管費の増加、商品構成の変化により、利益は微増
- ・ランドリーは販売費増加により、利益は減少(前年度大型物件あり)
- ・海外は増収及び為替効果により利益が増加

セグメント別

単位:億円

	売上収益				営業利益			
	2022年 3月期2Q	2023年 3月期2Q	前年 同期比	2Q 計画	2022年 3月期2Q	2023年 3月期2Q	前年 同期比	2Q 計画
国内機器販売	278	282	+3	302	24	22	△2	28
国内メンテナンス	180	186	+5	183	50	53	+2	46
ランドリー	65	63	△1	78	2	△0.3	△2	2
海外機器販売	100	113	+12	123	8	11	+3	12
海外メンテナンス	36	45	+9	39	6	7	+0.6	6
合計	662	692	+30	725	92	93	+0.5	94

2. 2023年3月期 通期見通し






事業別

単位:億円

	事業・地域	2022年3月期 実績	2023年3月期 当初計画	2023年3月期 修正計画	修正計画増減
国内	ボイラ	639(648)※	663	663	—
	アクア(水処理機器)	73(64)※	69	69	—
	船用	96	98	98	—
	食機・メディカル	126	133	133	—
	ランドリー	131	166	166	—
	その他(特機・新事業開発・環境等)	68	71	71	—
	国内計	1,133	1,200	1,200	—
海外	米州	67	79	94	+15
	韓国	80	93	93	—
	中国	104	119	100	△19
	その他(ASEANほか)	51	59	63	+4
	海外計	302	350	350	—
合計		1,435	1,550	1,550	—

※ボイラ事業、アクア事業について、データ集計の細分化が出来たことにより、2022年3月期業績を修正しております。
 ()内のデータは修正前の業績になります。2023年3月期計画は変更いたしません。

通期見通し変更理由(海外)

地域	変更理由	
米州	<ul style="list-style-type: none">・販売店との提携強化で売上が堅調(アメリカ)・価格改定効果(前年度)により売上増加・為替の影響(対計画+8億円)	
韓国	<ul style="list-style-type: none">・中小企業のお客様への売上が低調、大手企業のお客様への売上は堅調(大手企業向けへの行動強化)・為替の影響(対計画+2億円)	
中国	<ul style="list-style-type: none">・新型コロナウイルスの影響による行動制限により営業活動が停滞・為替の影響(対計画+4億円)	
その他 (ASEANほか)	<ul style="list-style-type: none">・省エネ提案によるボイラ販売が堅調・為替の影響(対計画+3億円)	
海外事業	<ul style="list-style-type: none">・為替の影響(対計画+17億円)・保守契約件数は堅調に増加	

3. Appendix

1. セグメント別売上収益推移
2. (国内)事業別売上収益推移
3. セグメント別営業利益推移
4. 地域別売上収益推移
5. キャッシュ・フロー推移
6. 為替レート推移

1.セグメント別売上収益推移

単位:億円

	2019年 3月期2Q	構成比 (%)	2020年 3月期2Q	構成比 (%)	2021年 3月期2Q	構成比 (%)	2022年 3月期2Q	構成比 (%)	2023年 3月期2Q	構成比 (%)
国内機器販売	274	42	299	44	264	44	278	42	282	41
国内メンテナンス	153	23	161	24	168	28	180	27	186	27
ランドリー	104	16	92	14	58	9	65	10	63	9
海外機器販売	97	15	93	14	89	14	100	15	113	16
海外メンテナンス	26	4	29	4	33	5	36	6	45	7
合計	656	100	677	100	615	100	662	100	692	100

2.(国内)事業別売上収益推移

単位:億円

(国内) 事業別 売上収益推移	2019年 3月期2Q	構成比 (%)	2020年 3月期2Q	構成比 (%)	2021年 3月期2Q	構成比 (%)	2022年 3月期2Q	構成比 (%)	2023年 3月期2Q	構成比 (%)
ボイラ	285	53	299	54	260 (264)※	53 (54)※	295 (300)※	56 (57)※	296	56
アクア (水処理機器)	14	3	19	3	26 (22)※	5 (4)※	32 (27)※	6 (5)※	33	6
船用	48	9	57	10	62	13	44	8	53	10
食機・ メディカル	51	10	56	10	50	10	58	11	59	11
ランドリー	104	19	92	17	58	12	66	13	64	12
その他(特機・ 新事業・環境 等)	30	6	31	6	35	7	30	6	28	5
合計	532	100	554	100	492	100	525	100	533	100

※ボイラ事業、アクア事業について、データ集計の細分化が出来たことにより、2021年3月期及び2022年3月期業績を修正しております。()内のデータは修正前の業績および構成比になります。

3.セグメント別営業利益推移

単位:億円

	2019年 3月期2Q	構成比 (%)	2020年 3月期2Q	構成比 (%)	2021年 3月期2Q	構成比 (%)	2022年 3月期2Q	構成比 (%)	2023年 3月期2Q	構成比 (%)
国内機器販売 営業利益率	16 5.5	21	24 7.6	28	16 5.8	20	24 8.4	27	22 8.1	24
国内メンテナンス 営業利益率	43 28.2	55	47 29.2	54	50 29.9	63	50 28.0	55	53 28.6	57
ランドリー 営業利益率	8 8.0	11	5 5.7	6	0.1 0.2	0	2 3.5	2	△0.3 —	0
海外機器販売 営業利益率	8 8.9	11	7 8.2	9	7 8.0	9	8 8.5	9	11 10.4	12
海外メンテナンス 営業利益率	1 6.6	2	2 9.8	3	6 17.9	8	6 18.0	7	7 16.0	7
合計 営業利益率	80 12.2	100	87 12.9	100	80 13.0	100	92 14.0	100	93 13.5	100

4.地域別売上収益推移

単位:億円

	2019年 3月期2Q	構成比 (%)	2020年 3月期2Q	構成比 (%)	2021年 3月期2Q	構成比 (%)	2022年 3月期2Q	構成比 (%)	2022年 3月期2Q	構成比 (%)
日本	532	81	554	82	492	80	524	79	532	77
米州	24	4	25	4	21	3	30	4	45	7
韓国	36	5	38	5	40	7	38	6	37	5
中国	42	7	39	6	46	7	44	7	47	7
その他	22	3	22	3	17	3	24	4	28	4
海外合計	124	19	123	18	124	20	137	21	159	23
合計	656	100	677	100	616	100	662	100	692	100

5. キャッシュ・フロー推移

単位:百万円

	2019年3月期 2Q	2020年3月期 2Q	2021年3月期 2Q	2022年3月期 2Q	2023年3月期 2Q
営業活動CF	6,393	6,195	10,003	7,496	4,058
投資活動CF	△908	△1,397	△6,715	△3,722	△3,558
フリーCF	5,485	4,798	3,288	3,774	500
財務活動CF	△2,253	△4,327	△4,140	△4,141	△4,757

	2019年3月期	2020年3月期	2021年3月期	2022年3月期	2023年3月期
営業活動CF	17,134	18,121	22,982	19,442	—
投資活動CF	△2,552	△10,300	△11,073	△14,481	—
フリーCF	14,582	7,821	11,909	4,961	—
財務活動CF	△7,064	△8,978	△7,991	△3,263	—

6.為替レート推移

平均レート

通貨	2019年3月期 2Q	2020年3月期 2Q	2021年3月期 2Q	2022年3月期 2Q	2023年3月期 2Q	前2Q増減率 (%)	2023年3月期 2Q 計画
USD	110.26	108.60	106.93	109.81	134.03	+22.1	120.00
CAD	84.87	81.73	78.72	88.30	103.84	+17.6	97.00
元	16.74	15.68	15.26	16.99	19.89	+17.1	19.00
NTD	3.65	3.49	3.61	3.94	4.49	+14.0	4.20
WON(100W)	10.04	9.22	8.89	9.65	10.32	+6.9	10.10
ルピア(100Rp)	0.78	0.77	0.73	0.77	0.91	+18.2	0.86
ブラジルリアル	29.27	27.56	19.91	20.75	26.36	+27.0	25.80
メキシコペソ	5.75	5.64	4.72	5.49	6.66	+21.3	6.10
タイバーツ	3.40	3.49	3.38	3.42	3.79	+10.8	3.60

熱・水・環境のベストパートナー

MiURA

お問い合わせ先

三浦工業株式会社 そうごう 創合企画部

TEL 089-979-7045

FAX 089-979-7011

URL <https://www.miuraz.co.jp/>



Recycle Project

この用紙はミウラ内の使用済コピー用紙を原料に
社内にて再生紙として加工したものです。



R100
古紙/再生紙配合率100%再生紙を使用